





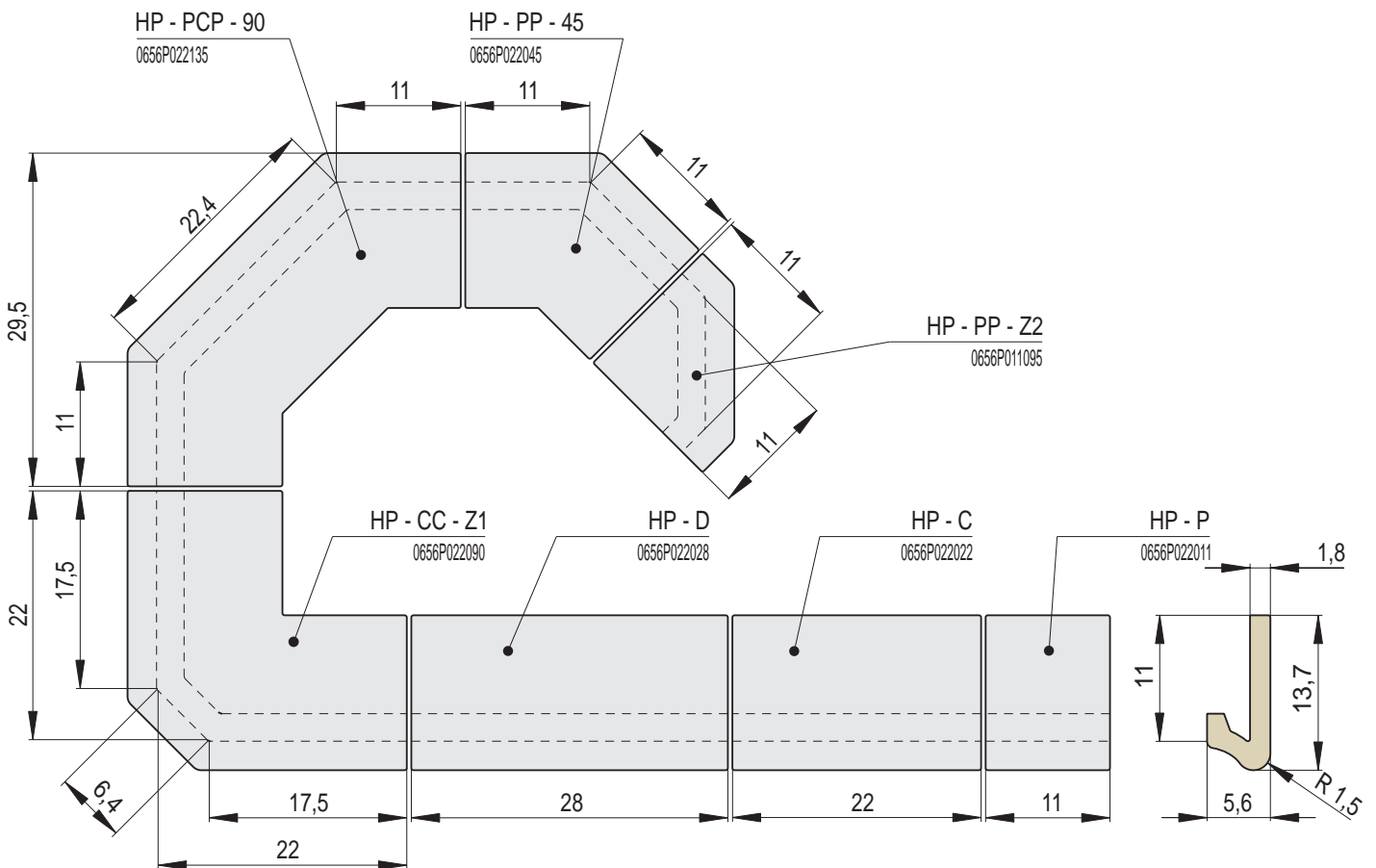
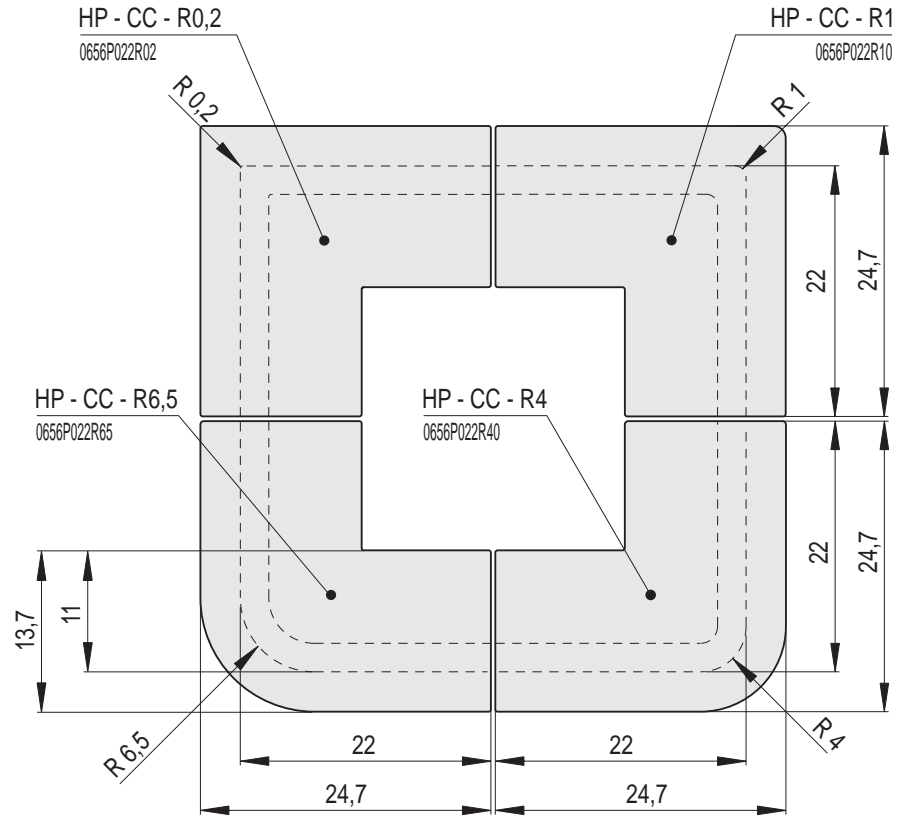
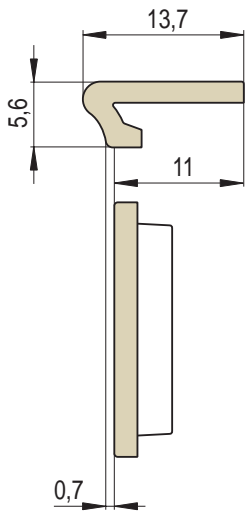
HARMONIE | Římsa polo-zákloповá / výška 5,6 cm

Náhled	Kód výrobku	Název	Rozměr (cm)	Poznámky	Hmot. (kg)	Výrobní číslo	Jednotky
	HP - C	Římsa polo-zákloповá HARMONIE	22x11x5,6	-	1,4	0656P022022	1
	HP - P	Římsa poloviční	11x11x5,6	-	0,7	0656P022011	0,7
	HP - D	Římsa prodloužená	28x11x5,6	 28 cm	1,8	0656P022028	1,2
	HP - CC - R0,2	Římsa roh celý celý R0,2	22x22x5,6	R 0,2	2,4	0656P022R02	1,6
	HP - PC - R0,2	Římsa roh půl celý levý R0,2	11x22x5,6	R 0,2	1,7	0656P022R02L	1,6
	HP - CP - R0,2	Římsa roh celý půl pravý R0,2	22x11x5,6	R 0,2	1,7	0656P022R02P	1,6
	HP - CC - R1	Římsa roh celý celý R1	22x22x5,6	R 1,0	2,4	0656P022R10	1,6
	HP - PC - R1	Římsa roh půl celý levý R1	11x22x5,6	R 1,0	1,7	0656P022R10L	1,6
	HP - CP - R1	Římsa roh celý půl pravý R1	22x11x5,6	R 1,0	1,7	0656P022R10P	1,6



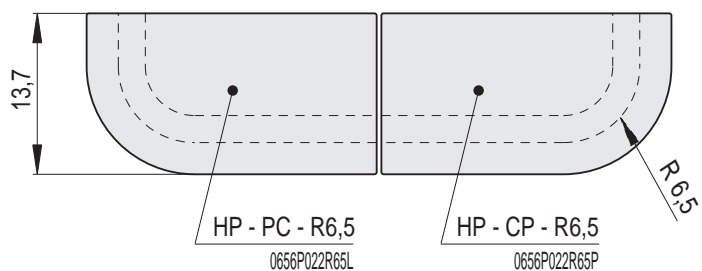
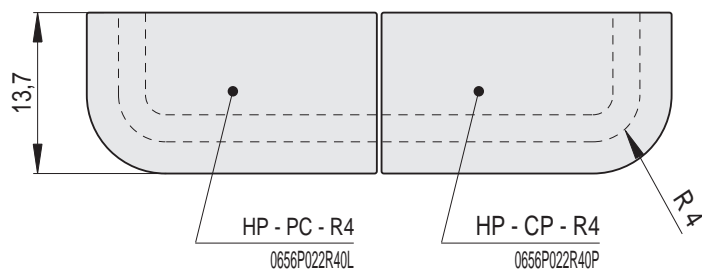
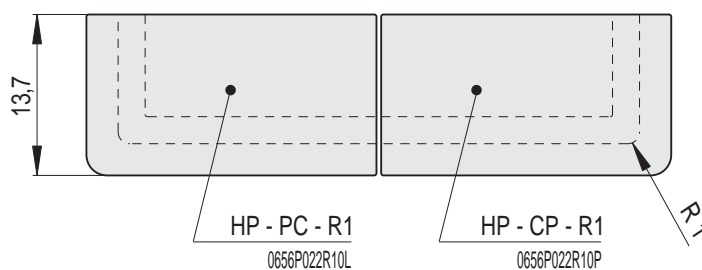
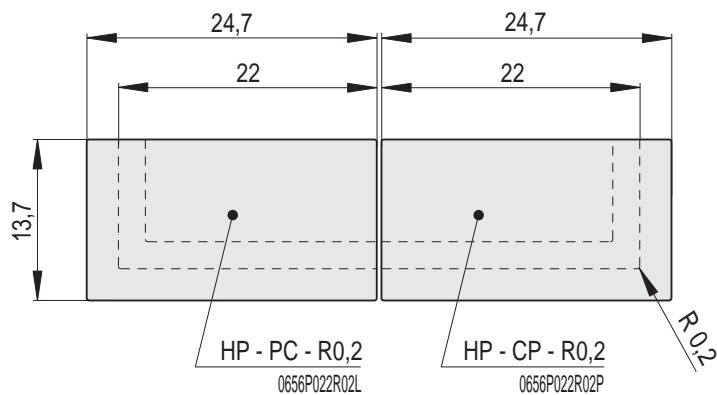
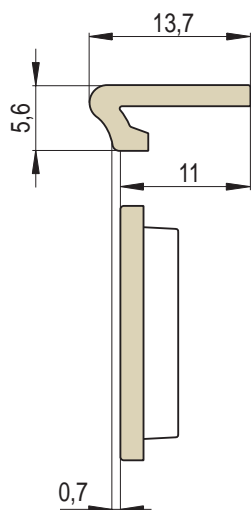
HARMONIE | Římsa polo-zákloповá / výška 5,6 cm

Náhled	Kód výrobku	Název	Rozměr (cm)	Poznámky	Hmot. (kg)	Výrobní číslo	Jednotky
	HP - CC - R4	Římsa roh celý celý R4	22x22x5,6	R 4,0	2,4	0656P022R40	1,6
	HP - PC - R4	Římsa roh půl celý levý R4	11x22x5,6	R 4,0	1,6	0656P022R40L	1,6
	HP - CP - R4	Římsa roh celý půl pravý R4	22x11x5,6	R 4,0	1,6	0656P022R40P	1,6
	HP - CC - R6,5	Římsa roh celý celý R6,5	22x22x5,6	R 6,5	2,3	0656P022R65	1,6
	HP - PC - R6,5	Římsa roh půl celý levý R6,5	11x22x5,6	R 6,5	1,6	0656P022R65L	1,6
	HP - CP - R6,5	Římsa roh celý půl pravý R6,5	22x11x5,6	R 6,5	1,6	0656P022R65P	1,6
	HP - CC - Z1	Římsa roh celý celý zkosení Z1	11x11x5,6	zkosení Z1	2,3	0656P022090	1,6
	HP - PP - Z2	Římsa roh půl půl zkosení Z2	11x11x5,6	Zkosení Z2	0,8	0656P011095	1
	HP - PP - 45	Římsa roh půl půl 45°	11/11x5,6	45°	1,2	0656P022045	1,2
	HP - PCP - 90	Římsa roh půl celý půl 90°	11/22/11x5,6	2x45°	2,5	0656P022135	1,6



3 | ŘÍMSY, ZÁKLOPY A SOKLY

Rozměry v cm.





HZ - C
Římsa zákloповá
HARMONIE



HZ - CC - R0,2
Římsa roh
celý celý R0,2



HZ - CC - R1
Římsa roh
celý celý R1



HZ - CC - R4
Římsa roh
celý celý R4



HZ - CC - R6,5
Římsa roh
celý celý R6,5



HZ - CC - Z1
Římsa roh
celý celý zkosení Z1



HZ - PP - 45
Římsa roh
půl půl 45°



HZ - PCP - 90
Římsa roh
půl celý půl 90°



HP - C
Římsa polo-zákloповá
HARMONIE



HP - PC - R1
Římsa roh
půl celý levý R1



HP - CP - R1
Římsa roh
celý půl pravý R1



HP - CC - R6,5
Římsa roh
celý celý R6,5



HP - PP - Z2
Římsa roh
půl půl zkosení Z2



HZ - P29
Římsa R29
- pozitivní



HZ - N34
Římsa R34
- negativní