



VOLUTA





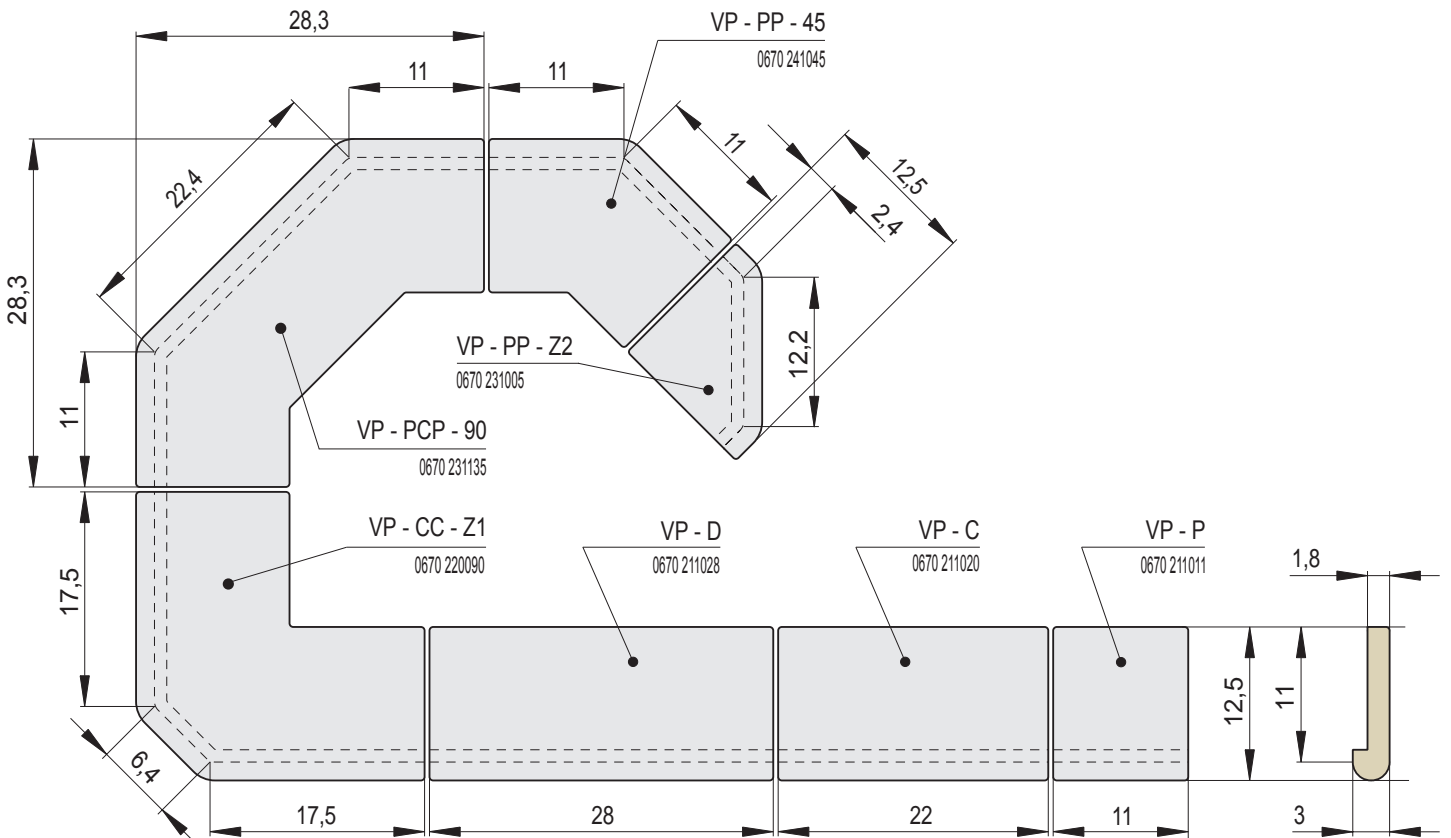
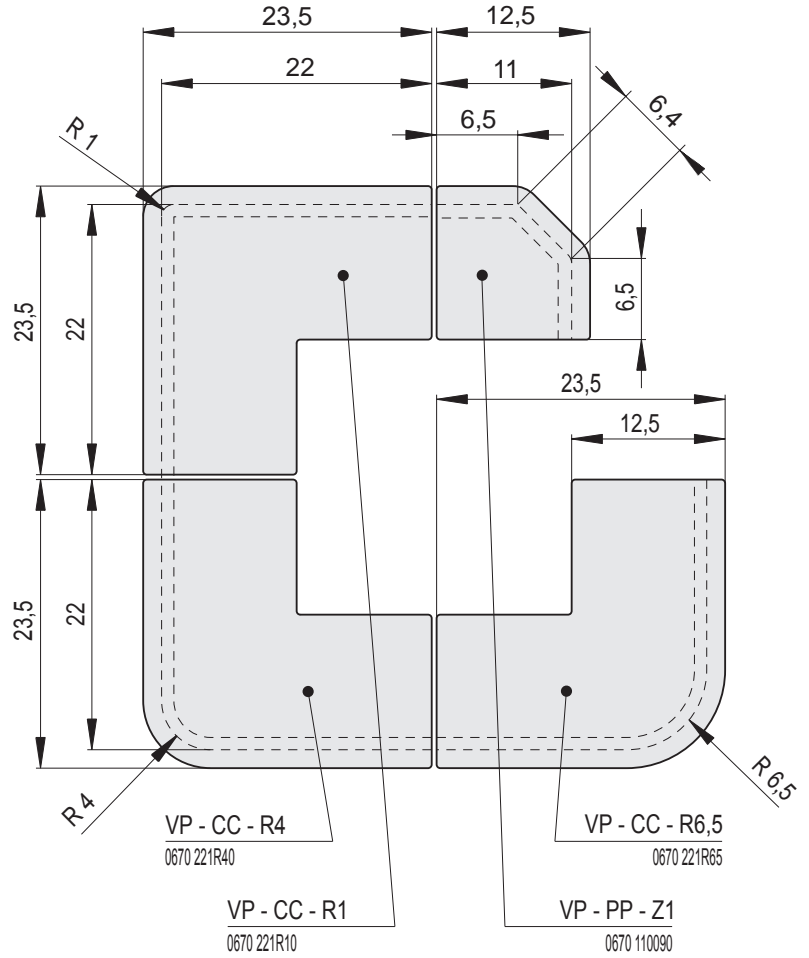
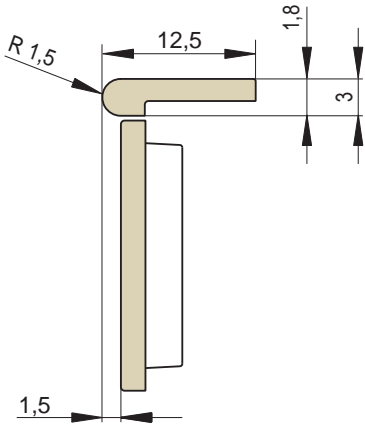
VOLUTA | Římsa polo-zákloповá / výška 3 cm

Náhled	Kód výrobku	Název	Rozměr (cm)	Poznámky	Hmot. (kg)	Výrobní číslo	Jednotky
	VP - C	Římsa polo-zákloповá VOLUTA	22x11x3	-	1	0670 211020	1
	VP - P	Římsa poloviční	11x11x3	-	0,5	0670 211011	0,7
	VP - D	Římsa prodloužená	28x11x3	 28 cm	1,4	0670 211028	1,2
	VP - CC - R1	Římsa roh celý celý R1	22x22x3	R 1,0	1,8	0670 221R10	1,6
	VP - PC - R1	Římsa roh půl celý levý R1	11x22x3	R 1,0	1,2	0670 221R10L	1,6
	VP - CP - R1	Římsa roh celý půl pravý R1	22x11x3	R 1,0	1,2	0670 221R10P	1,6
	VP - CC - R4	Římsa roh celý celý R4	22x22x3	R 4,0	1,6	0670 221R40	1,6
	VP - PC - R4	Římsa roh půl celý levý R4	11x22x3	R 4,0	1,2	0670 221R40L	1,6
	VP - CP - R4	Římsa roh celý půl pravý R4	22x11x3	R 4,0	1,2	0670 221R40P	1,6



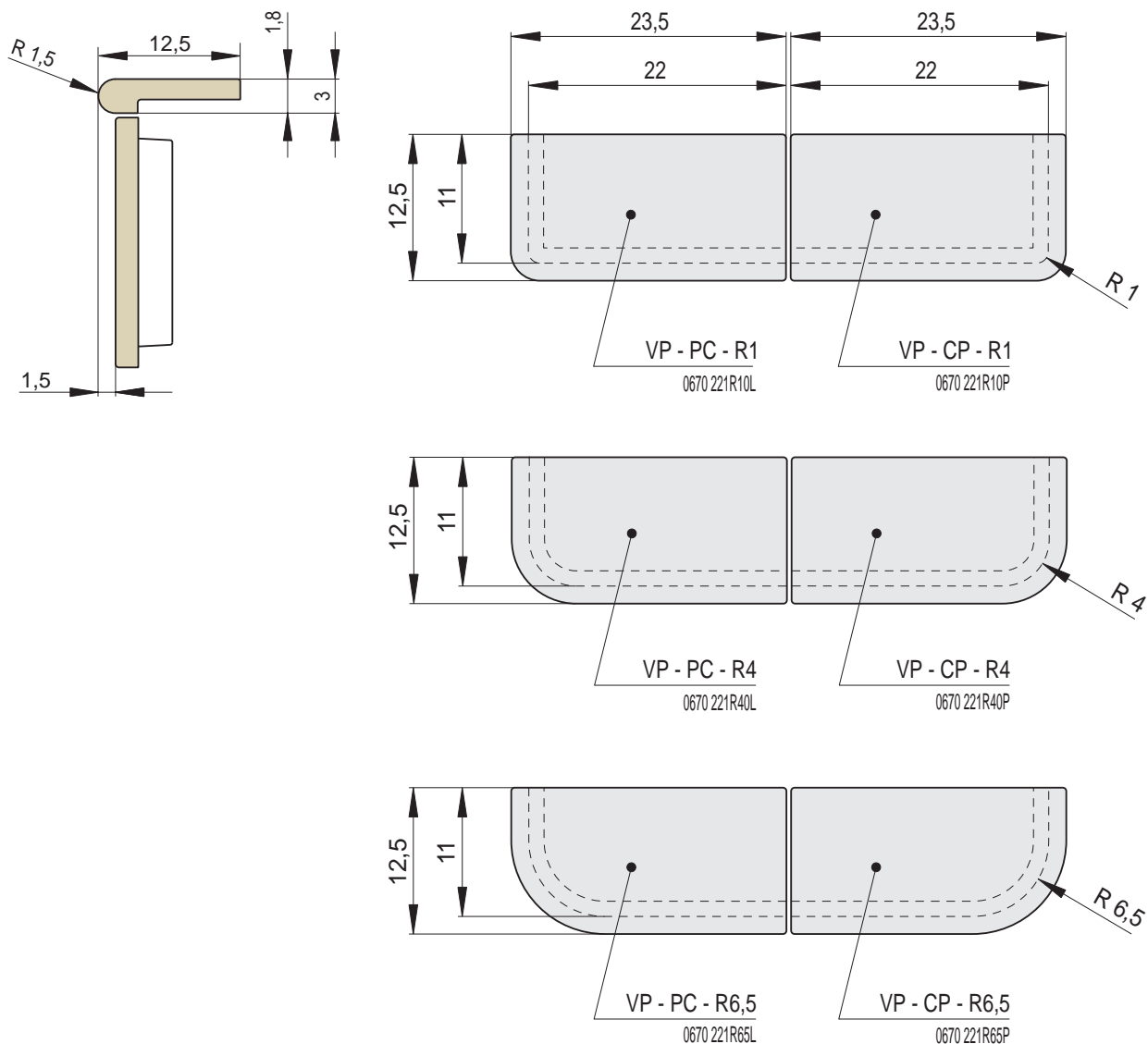
VOLUTA | Římsa polo-zákloповá / výška 3 cm

Náhled	Kód výrobku	Název	Rozměr (cm)	Poznámky	Hmot. (kg)	Výrobní číslo	Jednotky
	VP - CC - R6,5	Římsa roh celý celý R6,5	22x22x3	R 6,5	1,6	0670 221R65	1,6
	VP - PC - R6,5	Římsa roh půl celý levý R6,5	11x22x3	R 6,5	1,2	0670 221R65L	1,6
	VP - CP - R6,5	Římsa roh celý půl pravý R6,5	22x11x3	R 6,5	1,2	0670 221R65P	1,6
	VP - CC - Z1	Římsa roh celý celý zkosení Z1	22x22x3	Zkosení Z1	1,6	0670 220090	1,6
	VP - PP - Z1	Římsa roh půl půl zkosení Z1	22x22x3	Zkosení Z1	0,6	0670 110090	0,8
	VP - PP - Z2	Římsa roh půl půl zkosení Z2	11x11x3	Zkosení Z2	0,5	0670 231005	0,8
	VP - PP - 45	Římsa roh půl půl 45°	11/11x3	45°	0,8	0670 241045	1,2
	VP - PCP - 90	Římsa roh půl celý půl 90°	11/22/11x3	2x45°	1,8	0670 231135	1,6
	VP - OB - K	Římsa oboustranná koncová	22x11x3	-	1,5	0675 022180	1,6
	VP - OB - P	Římsa oboustranná průběžná	22x11x3	-	1,4	0675 022185	1,6

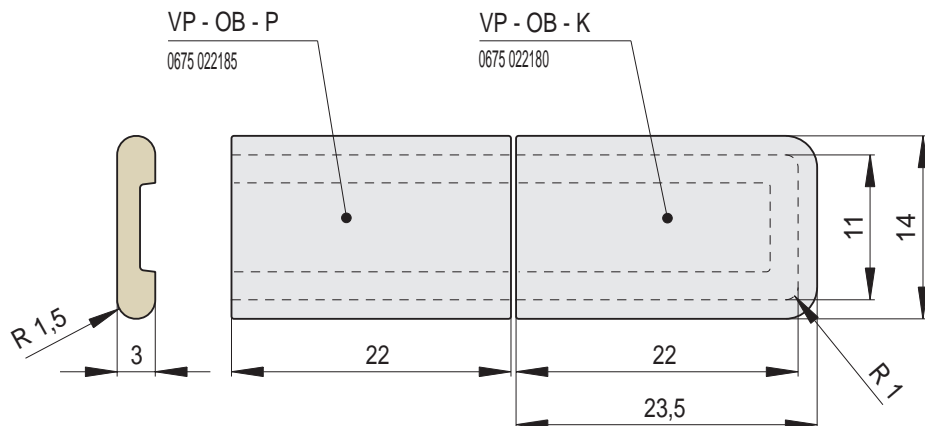


Rozměry v cm.

3 | ŘÍMSY, ZÁKLOPY A SOKLY



Římsa oboustranná - průběžná a ukončovací



Rozměry v cm.



VP - C
Římsa polo-zákloповá
VOLUTA



VP - CC - R1
Římsa roh
celý celý R1



VP - CC - R4
Římsa roh
celý celý R4



VP - CC - R6,5
Římsa roh
celý celý R6,5



VP - CC - Z1
Římsa roh
celý celý zkosení Z1



VP - PP - Z1
Římsa roh
půl půl zkosení Z1



VP - PP - 45
Římsa roh
půl půl 45°



VP - PCP - 90
Římsa roh
půl celý půl 90°



VP - OB - P
Římsa oboustranná
průběžná



VP - OB - K
Římsa oboustranná
koncová



VZ - P29
Římsa R29
- pozitivní



VZ - P43
Římsa R43
- pozitivní



VZ - N34
Římsa R34
- negativní



VZ - N45
Římsa R45
- negativní